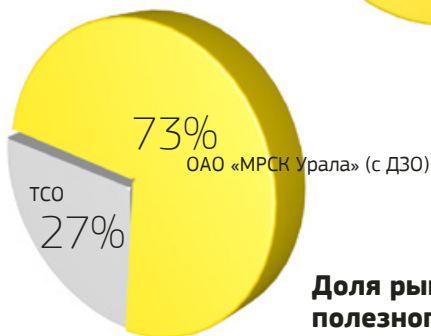
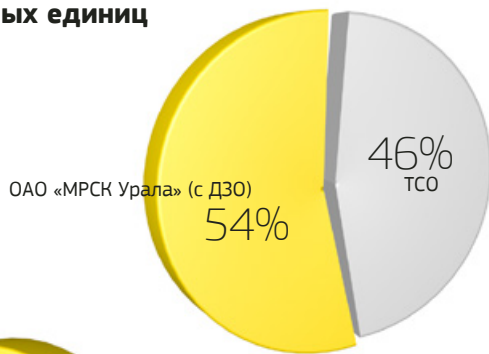


Доля рынка по объему условных единиц



Доля рынка по объему полезного отпуска

Свою основную деятельность компания осуществляет в условиях естественной монополии, регулируемой государством в части установления тарифов на услугу по передаче электроэнергии и технологическому присоединению потребителей. ОАО «МРСК Урала», в том числе ДЗО ОАО «ЕЭСК», занимает доминирующее положение на рынке услуг по передаче электрической энергии в регионах присутствия.

Доля рынка МРСК Урала по объему полезного отпуска составляет 73%

В связи с ростом потребления и подключением новых абонентов рынок оказания услуг по передаче электроэнергии постоянно расширяется. Доля компании на рынке по объему условных единиц составляет 54%. Доля рынка по объему полезного отпуска ОАО «МРСК Урала» составляет 73%.

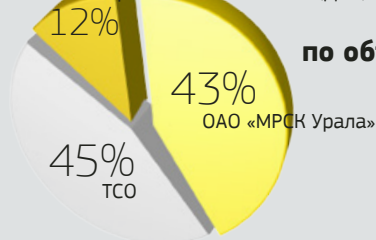


СВЕРДЛОВСКАЯ ОБЛАСТЬ

Доля рынка по объему полезного отпуска



ОАО «Екатеринбургская электросетевая компания» (ДЗО)



Доля рынка по объему условных единиц

Поскольку каждый регион, находящийся в зоне обслуживания имеет свою специфику (структуру потребителей, особенности экономического развития и т.д.), доли филиалов ОАО «МРСК Урала» на коммунальном рынке электроэнергетики различны.

Так, «Свердловэнерго» по полезному отпуску занимает 61% (совместно с ОАО «ЕЭСК» — 70%) рынка по передаче электроэнергии, а по объему условных единиц — 43%.

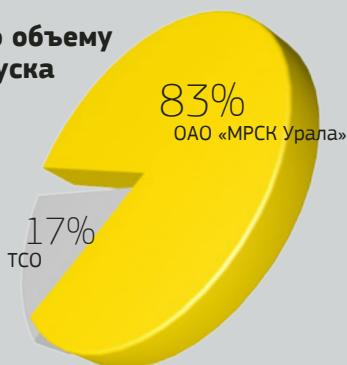
На территории Пермского края компания занимает 83% по полезному отпуску и 68% по объему условных единиц.

В Челябинской области на балансе и в ведении филиала «Челябэнерго» находится 40% электросетевого имущества региона. 66% полезного отпуска до конечного потребителя осуществляется сетями филиала.



ПЕРМСКИЙ КРАЙ

Доля рынка по объему полезного отпуска

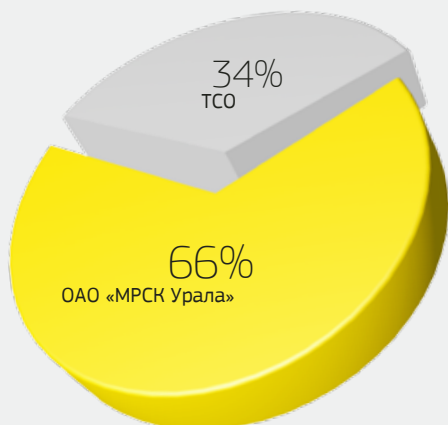


Доля рынка по объему условных единиц



ЧЕЛЯБИНСКАЯ ОБЛАСТЬ

Доля рынка по объему полезного отпуска



Доля рынка по объему условных единиц

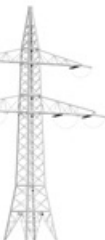




В регионах деятельности компании услуги по передаче электроэнергии также оказывают муниципальные и частные сетевые организации, в основном, это распределительные сети, относимые к низкому классу напряжения. В зоне деятельности компании по итогам 2014 г. насчитывается 309 территориальных сетевых организаций, наиболее крупные из которых приведены в таблице:

Наименование ТСО	Объем электросетевого имущества в 2014 году		НВВ ТСО в 2014 году	
	у.е.	доля у.е. региона, %	млн. руб.	доля НВВ региона, %
СВЕРДЛОВСКАЯ ОБЛАСТЬ				
ОАО «Облкоммунэнерго»	39 587	8,69	2 087,88	11,67
Свердловская дирекция по энергообеспечению СП Трансэнерго – филиала ОАО «РЖД»	32 200	7,07	616,89	3,45
ОАО «Региональная сетевая компания»	11 000	2,41	588,03	3,29
ЗАО «Тагилэнергосети»	16 009	3,51	565,08	3,16
ООО «ЕвразЭнергоТранс»	655	0,14	193,40	1,08
ЗАО «Горэлектросеть» г. Первоуральск	7 259	1,59	159,38	0,89
ЗАО «Уральские электрические сети»	5 115	1,12	157,65	0,88
ОАО «Оборонэнерго»	1 520	0,33	143,50	0,80
ЗАО «Алапаевская электросетевая компания»	3 257	0,71	139,64	0,78
МП «Городские электрические сети»	5 166	1,13	117,27	0,66
ПЕРМСКИЙ КРАЙ				
ОАО «КС-Прикамье»	18 536,78	5,85	779,62	6,48
ООО «Новогор-Прикамье» Березниковский филиал	6 228,67	1,97	263,43	2,19
ОАО «РЖД» филиал Свердловская ЖД	19 623,84	6,19	225,68	1,88
ОАО «Добрянские городские коммунальные электрические сети»	2 244,85	0,71	73,50	0,61
ООО «Центр Надежности»	4 051,13	1,28	66,65	0,55
МУП «Краснокамские коммунальные городские электросети»	2 388,59	0,75	55,37	0,46
МУП «Чернушинские городские коммунальные электрические сети»	1 921,83	0,61	55,07	0,46
ОАО «Кудымкарские электрические сети»	1 695,26	0,53	50,42	0,42
ООО «Газпромэнерго» Уральский филиал	1 700,77	0,54	42,00	0,35
ООО «Сервисный центр Контакт»	4 379,56	1,38	40,05	0,33
ЧЕЛЯБИНСКАЯ ОБЛАСТЬ				
ООО «АЭС Инвест» (Слияние с АЭС-капитал)	33 419,16	7,47	794,56	6,57
МП «Горэлектросеть»	15 640,26	3,50	503,70	4,16
ЗАО «Электросеть»	16 921,35	3,78	251,30	2,08
ОАО «ЧЭК»	16 525,80	3,69	164,54	1,36
ЮУЖД	31 272,67	6,99	133,40	1,10
ЗАО «МиассЭнерго»	7 023,97	1,57	131,50	1,09
ООО «Электросетевая компания» г. Сатка	3 375,00	0,75	95,70	0,79
ММПХ (вместо ООО «Озерская энергокомпания»)	6 216,79	1,39	93,40	0,77
ООО «Тепловые электрические сети и системы»	6 910,04	1,54	88,75	0,73
ОАО «ММК»	20 992,63	4,69	85,20	0,70

В рамках деятельности по консолидации электросетевых активов филиалами ОАО «МРСК Урала» в 2014 г. консолидировано 4 479 условных единиц оборудования (157 км ЛЭП, ТП и ПС суммарной мощностью 919 МВА).



Общества, в которых участвует ОАО «МРСК Урала»

Наименование	Место нахождения	Основной вид деятельности	Доля участия в капитале, %
ДОЧЕРНИЕ И ЗАВИСИМЫЕ ОБЩЕСТВА			
ОАО «Екатеринбургская электросетевая компания»	Екатеринбург, ул. Бориса Ельцина, д. 1	Передача и распределение э/энергии	91,04
ОАО «Екатеринбургэнергообл»	Екатеринбург, ул. Сурикова, д. 48	Покупка и реализация э/энергии на оптовом и розничных рынках	91,04
ООО «Уралэнерготранс»	Екатеринбург, ул. Мамина-Сибиряка, д. 140	Транспортно-экспедиционная деятельность	100
ОАО «Энергосервисная компания Урала»	Екатеринбург, ул. Чайковского, д. 19	Обеспечение энергоэффективности	100
ПРОЧИЕ ФИНАНСОВЫЕ ВЛОЖЕНИЯ			
ОАО «Ленэнерго»	С.-Петербург, площадь Конституции, д. 1	Передача и распределение э/энергии	5,93
ОАО «ОГК-2»	Ставропольский край, Изобильненский р-н, п. Солнечнодольск	Производство тепловой и э/энергии	0,00016805
ОАО «Волжская ТГК»	Самара, ул. Маяковского, д. 15	Производство тепловой и э/энергии	0,0012
ОАО «ЭнергосбыТ Плюс»	Московская обл., Красногорский р-н	Покупка и реализация э/энергии на оптовом и розничных рынках	0,0077
ОАО «ФСК ЕЭС»	Москва, ул. Академика Челомея, д. 5а	Передача и распределение э/энергии	0,0000489
ООО «Страховая компания «Кольцо Урала»	Екатеринбург, ул. Маршала Жукова, д. 3	Деятельность не осуществляет	7,4037
ОАО «Уралэнергострой»	Екатеринбург, пр. Ленина, д. 97а	Деятельность не осуществляет. Открыто конкурсное производство	5,73

КРЕДИТНЫЕ РЕЙТИНГИ

12 ОКТЯБРЯ 2012

Рейтинговое агентство Moody's Investors Service присвоило ОАО «МРСК Урала» корпоративный рейтинг и рейтинг вероятности дефолта на уровне **Ba2** с прогнозом «Стабильный». Рейтинговое агентство «Moody's Интерфакс» присвоило ОАО «МРСК Урала» рейтинг **Aa2.ru** по национальной шкале.

Рейтинги были присвоены ОАО «МРСК Урала» впервые.



23 ДЕКАБРЯ 2014

Корпоративный рейтинг компании наряду с другими российскими компаниями поставлен на пересмотр в связи с неблагоприятной экономической ситуацией в России.

Корпоративный рейтинг
«МРСК Урала» — **Ba2**

26 МАРТА 2015

Подтвержден корпоративный рейтинг и рейтинг вероятности дефолта ОАО «МРСК Урала» на уровне **Ba2/Ba2-PD**, прогноз «Негативный».

