



СТРУКТУРА ДОХОДОВ И РАСХОДОВ

Основные финансовые показатели ОАО «МРСК Урала»

Показатель	2014 год, тыс. руб.	2013 год, тыс. руб.	2012 год, тыс. руб.
Выручка от реализации продукции (услуг), в т.ч.:	59 607 802	57 443 525	51 334 978
от передачи электроэнергии	57 480 677	55 257 665	49 691 276
от технологического присоединения	1 719 819	1 883 512	1 268 360
от прочей деятельности	407 306	302 348	375 343
Себестоимость продукции (услуг)	54 498 284	54 047 304	48 490 674
Валовая прибыль	5 109 518	3 396 221	2 844 304
Управленческие расходы	854 377	886 195	867 006
Прибыль (убыток) от продаж	4 255 141	2 510 026	1 977 298
Проценты к получению	174 220	89 610	49 527
Проценты к уплате	942 045	732 152	487 901
Доходы от участия в других организациях	96 487	281 624	251 708
Прочие доходы, всего	5 886 840	4 032 282	11 784 687
Прочие расходы, всего	7 119 885	5 032 268	12 791 854
Прибыль (убыток) до налогообложения	2 350 758	1 149 122	783 465
Налог на прибыль и иные платежи	343 976	681 314	157 651
Чистая прибыль	2 006 783	467 808	625 814
ЕБИТДА	7 234 320	5 396 650	4 418 547



Выручка от реализации продукции (услуг) по итогам 2014 г. составила 59 607,8 млн. руб., что на 2 164,3 млн. руб. (4%) выше, чем в 2013 г., в т.ч. выручка от передачи электроэнергии — 57 480,7 млн. руб. (на 2 223,0 млн. руб. выше уровня 2013 г.). Увеличение произошло за счет роста единых котловых тарифов на услуги по передаче электроэнергии с 01.01.14 г. Затраты с учетом управленческих расходов составили 55 352,7 млн. руб., что на 419,1 млн. руб. (8%) выше уровня 2013 г. Таким образом, валовая прибыль по сравнению с 2013 г. увеличилась на 2 164,3 млн. руб. и составила 5 109,5 млн. руб. Прибыль до налогообложения составляет 2 350,8 млн. руб. (на 1 260,3 млн. руб. выше, чем в 2013 г.). По итогам 2014 г. чистая прибыль Общества составила 2 006,8 млн. руб. (на 1 652,2 млн. руб. выше уровня 2013 г.).

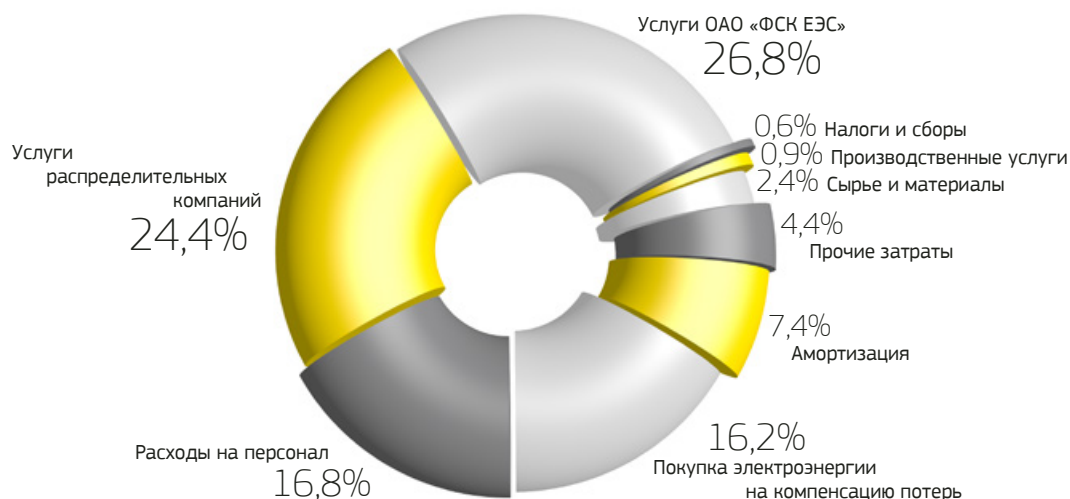
Структура доходов ОАО «МРСК Урала»

Показатель	2014 год		2013 год		2012 год	
	Тыс. руб.	%	Тыс. руб.	%	Тыс. руб.	%
Выручка от реализации продукции (услуг)	59 607 802	100,00	57 443 525	100,00	51 334 978	100,00
Услуги по передаче электроэнергии	57 480 677	96,43	55 257 665	96,19	49 691 276	96,80
Услуги по технологическому присоединению	1 719 819	2,89	1 883 512	3,28	1 268 360	2,47
Прочая продукция (услуги) основной деятельности	402 261	0,67	297 095	0,52	371 742	0,72
Непрофильная продукция (услуги)	5 045	0,01	5 253	0,01	3 600	0,01

Выручка от реализации продукции (услуг) по итогам 2014 г. составила 59 607,8 млн. руб., что на 2 164,3 млн. руб. (4%) выше, чем в 2013 г. Доходы за услуги от передачи электроэнергии составляют основную долю в структуре доходов ОАО «МРСК Урала». По итогам 2014 года данный вид доходов составил 57 480,7 млн. руб. (96% от выручки), что на 4% выше, чем по итогам 2013 г. В абсолютном выражении данный рост составил 2 223,0 млн. руб. и произошло за счет роста единых котловых тарифов на услуги по передаче электроэнергии. Доходы за услуги по технологическому присоединению за 2014 г. достигли 1 719,8 млн. руб. (3% от итоговой выручки Компании), что на 8% ниже итогов 2013 г. Прочие доходы принесли компании 402,2 млн. руб. (0,67% от общей выручки), что на 35% выше, чем в 2013 г.

Структура расходов ОАО «МРСК Урала»

Статьи затрат	2014 год		2013 год		2012 год	
	Тыс. руб.	%	Тыс. руб.	%	Тыс. руб.	%
Себестоимость услуг	54 498 284	100,0	54 047 304	100,0	49 357 680	100,0
Амортизация основных средств и нематериальных активов	4 115 737	7,4	3 663 594	6,6	3 196 708	5,8
Покупная электроэнергия на компенсацию потерь	8 964 330	16,2	8 581 019	15,5	7 918 835	14,4
Услуги ОАО «ФСК ЕЭС»	14 861 158	26,8	15 271 412	27,6	13 397 490	24,4
Услуги распределительных компаний	13 489 366	24,4	14 234 011	25,7	12 867 882	23,4
Сырье и материалы	1 344 870	2,4	1 492 172	2,7	1 138 521	2,1
Услуги производственного характера	523 324	0,9	517 619	0,9	1 511 756	2,8
Расходы на персонал	9 283 857	16,8	8 485 930	15,3	6 833 554	12,4
Налоги и сборы	358 312	0,6	268 355	0,5	141 959	0,3
Прочие затраты	1 557 330	4,4	1 533 192	4,4	2 350 975	4,3



Расходы на покупную электроэнергию на компенсацию потерь по итогам 2014 г. составили 8 964,3 млн. руб. (16,2% от общих расходов). В абсолютном выражении рост к 2013 г. составил 383,3 млн. руб. и произошло за счёт за счёт роста свободной нерегулируемой цены на электрическую энергию. Расходы за услуги ОАО «ФСК ЕЭС» составили 14 861,2 млн. руб. (26,8% от общих затрат). Снижение в сравнении с 2013 г. в абсолютном выражении составило 410,3 млн. руб. и обусловлено увеличением тарифа.

Расходы за услуги распределительных сетевых компаний по итогам 2014 г. составили 13 489,4 млн. руб. (24,4% от общих расходов). По сравнению с прошлым годом снижение затрат составило 744,6 млн. руб. Снижение обусловлено расторжением договора с крупным контрагентом. Расходы на персонал в 2014 г. составили 9 283,9 млн. руб. (16,8% от общих расходов), что на 9% выше, чем по итогам 2013 г. Основной причиной роста затрат по данной статье расходов является индексация ММТС с 01.07.2014 г. в соответствии с отраслевым тарифным соглашением. Амортизация основных средств и нематериальных активов выше по сравнению с 2013 г. на 452,1 млн. руб., что связано с ростом стоимости основных фондов Общества в результате реализации инвестиционной программы.



СТРУКТУРА КРЕДИТОРСКОЙ И ДЕБИТОРСКОЙ ЗАДОЛЖЕННОСТИ

Общая сумма дебиторской задолженности ОАО «МРСК Урала» на начало отчетного периода составила 9 271 млн. руб., по состоянию на 31.12.2014 г. — 8 828 млн. руб. Дебиторская задолженность за вычетом резерва по сомнительным долгам по состоянию на 31.12.2014 г. составила 7 662 млн. руб., по состоянию на 31.12.2013 г. — 6 525 млн. руб. По состоянию на 31.12.2014 г. сформирован резерв по сомнительным долгам на сумму 1 167 млн. руб., 31.12.2013 г. — 2 746 млн. руб. (отражено в бухгалтерском балансе, как уменьшение дебиторской задолженности); по выданным авансам под приобретение основных средств на сумму 0,02 млн. руб. (отражено в бухгалтерском балансе в составе внеоборотных активов, как уменьшение задолженности по авансам). В компании ведется досудебная и судебная работа по урегулированию разногласий с контрагентами. В течение отчетного периода была списана нереальная к взысканию дебиторская задолженность на сумму 51,8 млн. руб., в том числе за счет резерва по сомнительным долгам 46,5 млн. руб., на финансовый результат списано 5,3 млн. руб.



Дебиторская задолженность

Вид задолженности	на 31.12.2014	на 31.12.2013	на 31.12.2012
Дебиторская задолженность, в том числе:	7 662	6 525	4 115
Платежи по которым ожидаются более чем через 12 месяцев после отчетной даты:	71	82	92
покупатели и заказчики	41	52	51
векселя к получению	0	0	0
авансы выданные	0	0	0
прочая дебиторская задолженность	30	30	41
Платежи по которой ожидаются в течение 12 месяцев после отчетной даты:	7 591	6 442	4 023
покупатели и заказчики	6 989	5 759	3 214
векселя к получению	0	0	0
задолженность дочерних и зависимых обществ по дивидендам	0	0	0
задолженность участников (учредителей) по взносам в уставный капитал	0	0	0

Кредиторская задолженность за 2014 г. выше на 1 082 млн. руб. по сравнению с 2013 г. и по состоянию на 31.12.2014 г. составила 7 820 млн. руб. Задолженность по статье «Поставщики и подрядчики» выше на 51 млн. руб. в связи с ростом задолженности по передаче электроэнергии (76 млн. руб.), строительным организациям (254 млн. руб.); в тоже время со снижением задолженности ремонтным организациям (на 36 млн. руб.), другим поставщикам и подрядчикам (97 млн. руб.), по прочим поставщикам электро- и тепловой энергии (146 млн. руб.). Размер полученных авансов выше на 596 млн. руб., 71% задолженности составляют авансы по технологическому присоединению. Обязательства по оплате труда перед персоналом выше на 30 млн. руб. Обязательства по налогам и сборам выше на 409 млн. руб. Просроченная кредиторская задолженность в ОАО «МРСК Урала» по результатам деятельности 2014 г. отсутствует.

Кредиторская задолженность

Вид задолженности	на 31.12.2014	на 31.12.2013	на 31.12.2012
Кредиторская задолженность, в том числе:	7 820	6 738	5 851
поставщики и подрядчики	4 069	4 018	3 450
векселя к уплате	0	0	0
задолженность по оплате труда перед персоналом	349	319	207
задолженность перед государственными внебюджетными фондами	139	115	113
задолженность по налогам и сборам	705	296	103
авансы полученные	2 484	1 888	1 917
задолженность участникам (учредителям) по выплате доходов	5	0	0
прочая кредиторская задолженность	69	102	61



РАСПРЕДЕЛЕНИЕ ПРИБЫЛИ И ДИВИДЕНДНАЯ ПОЛИТИКА

Дивидендная политика ОАО «МРСК Урала» основывается на балансе интересов Общества и его акционеров при определении размера дивидендных выплат, на уважении и строгом соблюдении прав акционеров, предусмотренных действующим законодательством РФ, Уставом и внутренними документами Общества, и направлена на повышение инвестиционной привлекательности Общества и рост его рыночной капитализации.

В соответствии с утвержденными принципами дивидендной политики ОАО «МРСК Урала» (протокол Совета директоров ОАО «МРСК Урала» №73 от 03.09.2010 г.) на выплату дивидендов направляется остаток чистой прибыли без учета переоценки финансовых вложений после ее распределения на формирование обязательных резервов, на инвестиционную программу, на погашение убытков прошлых лет от операционной деятельности.

Кроме того, утверждены основные условия, одновременное выполнение которых является обязательным при принятии решения о выплате дивидендов:

- наличие чистой прибыли без учета переоценки финансовых вложений
- соотношение Debt/EBITDA на конец года должно быть не более трех
- выполнение установленных показателей надежности и качества услуг

С Положением о дивидендной политике ОАО «МРСК Урала» (Протокол СД №73 от 03.09.2010 г.) можно ознакомиться на корпоративном сайте в разделе «Учредительные и Внутренние документы».

Распределение прибыли в 2011–2013 гг.*

	за 2011 год (ГОСА 2012)	за 2012 год (ГОСА 2013)	за 2013 год (ГОСА 2014)	2013/2012, %
Нераспределенная чистая прибыль ВСЕГО, тыс. руб., в том числе:	2 548 050	625 814	354 581	-43,3%
Резервный фонд	127 403	31 291	17 729	-43,3%
Прибыль на развитие	2 175 842	438 022	247 673	-43,5%
Дивиденды, тыс. руб.	244 805	156 501	89 179	-43,0%
Погашение убытков прошлых лет	—	—	—	—
На выплату дивидендов	тыс. руб. 244 805	156 501	89 179	-43,0%
	% от чистой прибыли 9,6%	25,0%	25,2%	-0,2%
Размер дивиденда на одну акцию, руб.	0,0028	0,00179	0,00102	-43,0%

* Информация о распределении прибыли в соответствии с решениями годовых общих собраний:

за 2011 г. — протокол ГОСА №4 от 15.06.2012 г.,

за 2012 г. — протокол ГОСА №6 от 14.06.2013 г.,

за 2013 г. — протокол ГОСА №7 от 27.06.2014 г.

Размер объявленных дивидендов за 2013 г., за вычетом налога, составил 88 619,6 тыс. руб. Общий размер дивидендов по итогам работы в 2013 г., выплаченных акционерам, составил 87 757,6 тыс. руб. Лицам, включенным в список лиц, имеющих право на получение дивидендов, не выплачены дивиденды на общую сумму 862,0 тыс. руб. по причине не предоставления указанными лицами достоверной (актуальной) информации о порядке (способе) получения дивидендов.

В соответствии с Уставом ОАО «МРСК Урала» решение о распределении прибыли по итогам 2014 г. будет принято акционерами на годовом общем собрании акционеров во II кв. 2015 г.

АНАЛИЗ ФИНАНСОВОГО СОСТОЯНИЯ

Финансовые показатели

Наименование показателя	31.12.2012	31.12.2013	31.12.2014	Изменение (2014/2013)
ПОКАЗАТЕЛИ ЛИКВИДНОСТИ				
Коэффициент абсолютной ликвидности	0,20	0,12	0,20	0,08
Коэффициент срочной ликвидности	0,75	0,81	0,71	-0,10
Коэффициент текущей ликвидности	0,94	0,93	0,79	-0,14
Коэффициент обеспеченности собственными оборотными средствами	-0,08	-0,09	-0,27	-0,18
ПОКАЗАТЕЛИ ФИНАНСОВОЙ УСТОЙЧИВОСТИ				
Коэффициент автономии (финансовой независимости)	0,62	0,56	0,53	-0,03
Отношение совокупного долга к EBITDA	2,04	2,24	1,67	-0,57
ПОКАЗАТЕЛИ РЕНТАБЕЛЬНОСТИ				
Рентабельность собственного капитала (ROE)	2,01	1,51	6,24	4,73
Рентабельность совокупных активов (ROTA) по прибыли до налогообложения	1,62	2,17	3,97	1,80
Рентабельность продаж по EBITDA	8,70	9,65	12,43	2,78
ПОКАЗАТЕЛИ ДЕЛОВОЙ АКТИВНОСТИ				
Соотношение темпов роста дебиторской и кредиторской задолженности	0,77	1,38	1,01	-0,37
Соотношение совокупной дебиторской и кредиторской задолженности	0,67	0,90	0,87	-0,03
Соотношение наиболее ликвидной дебиторской и кредиторской задолженности	1,11	1,54	1,80	0,26



Коэффициенты ликвидности характеризуют способность предприятия погашать краткосрочные обязательства за счет текущих активов. Коэффициент абсолютной ликвидности по состоянию на 31.12.2014 г. составил 0,2 и показывает, что денежные средства и краткосрочные финансовые вложения покрывают 20% краткосрочных обязательств Общества. Коэффициент срочной ликвидности по сравнению с аналогичным периодом 2013 г. уменьшился на 0,1. Коэффициент текущей ликвидности по сравнению с аналогичным периодом 2013 г. снизился на 0,14. Отрицательная динамика показателей по сравнению с прошлым годом обусловлена увеличением суммы краткосрочных обязательств из-за реклассификации привлеченных кредитов из долгосрочных в краткосрочные вследствие приближения срока их погашения и формированием оценочных обязательств по судебным разбирательствам, незавершенных на отчетную дату. Коэффициент обеспеченности собственными оборотными средствами имеет отрицательное значение и существенно не изменился за последние три года.

Показатели финансовой устойчивости характеризуют степень зависимости предприятия от заемных средств и определяют степень риска для кредиторов. Коэффициент автономии собственных средств показывает долю собственных средств в общей сумме активов Компании. По итогам 2014 г. значение коэффициента существенно не изменилось. Отношение совокупного долга к EBITDA является показателем долговой нагрузки и характеризует способность компании погашать задолженность перед кредиторами за счет операционного денежного потока. Значение показателя по итогам деятельности Компании за 2014 г. составляет 1,67. Уменьшение значения показателя относительно предыдущего года связано с ростом EBITDA.

По сравнению с аналогичным периодом 2013 г., показатели деловой активности снизились. Динамика показателей деловой активности объясняется превышением темпа роста дебиторской задолженности над темпом роста кредиторской задолженности. Компания обладает способностью в полной мере выполнять свои кредитные и долговые обязательства без потери финансовой устойчивости.

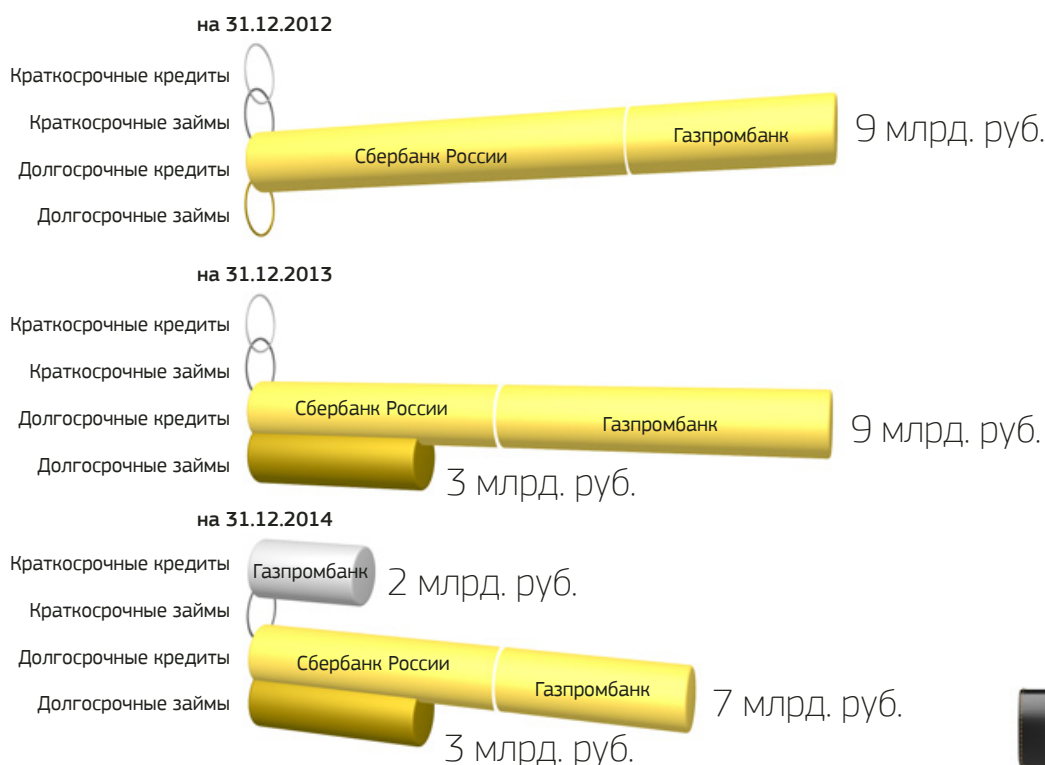
СТРУКТУРА КРЕДИТНОГО ПОРТФЕЛЯ

За отчетный период задолженность по кредитному портфелю не изменилась и составила на 31.12.2014 г. 12 231,7 млн. руб., при этом задолженность в размере 1 934 млн. руб. перешла в категорию краткосрочной.

Задолженность по кредитному портфелю не изменилась

Структура кредитного портфеля, тыс. руб.

Вид обязательства	31.12.2012	31.12.2013	31.12.2014	Изменение 2014/2013	Изменение 2014/2013, %
Краткосрочные кредиты и займы	—	—	1 933 760	+1 933 760	+100%
в том числе облигационные займы	—	—	—	—	—
Задолженность по начисленным процентам	60 049	161 117	167 748	+6 631	+4,1%
Долгосрочные кредиты и займы	9 071 231	12 231 733	10 297 973	-1 933 760	-15,8%
в том числе облигационные займы	—	3 000 000	3 000 000	—	—
ИТОГО	9 131 280	12 392 850	12 399 481	+6 631	+0,1%



На конец 2014 г. кредитный портфель состоит из долгосрочных и краткосрочных заемных средств. Задолженность сформирована по пятнадцати кредитным договорам со сроком действия 5 лет и облигационному займу со сроком 3 года. Общество не имеет кредитных договоров, сумма основного долга по которым превышает 5% балансовой стоимости активов Общества. Обязательства по каждому договору выполняются Обществом своевременно. Качество обслуживания долга высокое. Основными банками-кредиторами являются Уральский банк ОАО «Сбербанк России» и филиал «Газпромбанк» (ОАО) в Екатеринбурге.

В 2014 г. произошло существенное ухудшение конъюнктуры на финансовых рынках и повышение ключевой ставки ЦБ РФ. В данном отчетном периоде ОАО «МРСК Урала» не заключало кредитных договоров. По состоянию на 31.12.2014 г. средневзвешенная процентная ставка по кредитному портфелю Общества не изменилась и составила 8,04% годовых. По итогам финансово-хозяйственной деятельности за 2014 г. Обществом обеспечено соответствие долговой позиции установленным лимитам и сохранение рейтинга кредитоспособности «А».

ОАО «МРСК Урала» является эмитентом следующих ценных бумаг:

Биржевые облигации серии БО-01

Идентификационный номер:
4B02-01-32501-D

Общая номинальная стоимость:
3 000 000 000 рублей
(три миллиарда рублей)

Срок погашения:
1092-й (одна тысяча девяносто
второй) день с даты начала
размещения биржевых облигаций

Биржевые облигации серии БО-02

Идентификационный номер:
4B02-02-32501-D

Общая номинальная стоимость:
3 000 000 000 рублей
(три миллиарда рублей)

Срок погашения:
3640-й (три тысячи шестьсот
сороковой) день с даты начала
размещения биржевых облигаций

Биржевые облигации серии БО-03

Идентификационный номер:
4B02-03-32501-D

Общая номинальная стоимость:
3 000 000 000 рублей
(три миллиарда рублей)

Срок погашения:
3640-й (три тысячи шестьсот
сороковой) день с даты начала
размещения биржевых облигаций

Биржевые облигации серии БО-04

Идентификационный номер:
4B02-04-32501-D

Общая номинальная стоимость:
4 000 000 000 рублей
(четыре миллиарда рублей)

Срок погашения:
3640-й (три тысячи шестьсот
сороковой) день с даты начала
размещения биржевых облигаций

Биржевые облигации серии БО-05

Идентификационный номер:
4B02-05-32501-D

Общая номинальная стоимость:
5 000 000 000 рублей
(пять миллиардов рублей)

Срок погашения:
3640-й (три тысячи шестьсот
сороковой) день с даты начала
размещения биржевых облигаций


В обращении находятся биржевые облигации серии БО-01 в количестве 3 000 000 штук номинальной стоимостью 1 000 руб.

Облигации размещены на площадке ЗАО «ФБ ММВБ» 31.01.2013 г.

Срок погашения облигационного займа — 28.01.2016 г.

Ставка купона по биржевым облигациям установлена до конца срока обращения в размере 8,4% годовых.

Размер выплат купонного дохода за каждый купонный период составляет 41,88 руб. на одну биржевую облигацию.



ЗАКУПОЧНАЯ ДЕЯТЕЛЬНОСТЬ

Закупочная деятельность в ОАО «МРСК Урала» регламентируется «Положением о порядке проведения регламентированных закупок товаров, работ и услуг для нужд Общества», утвержденным Советом директоров Общества (протокол №145 от 02.06.2014 г.). Регламентация закупочной деятельности построена на разумном использовании специальных приемов для целенаправленного усиления действия рыночных законов в каждом случае закупки. Регламентация осуществляется путем применения обязательных процедур, которые должны выполняться сотрудниками Заказчика при каждой закупке стоимостью выше определенного значения. Такие процедуры могут также применяться и при более мелких закупках, если это признано целесообразным.



Данные процедуры предполагают:

- анализ рынка и планирование потребности в продукции
- информационную открытость закупки, равноправие, справедливость, отсутствие дискриминации и необоснованных ограничений конкуренции по отношению к участникам закупки
- честный и разумный выбор наиболее предпочтительных предложений при комплексном анализе выгод и издержек (прежде всего цены и качества продукции)
- целевое и экономически эффективное расходование денежных средств на приобретение товаров, работ, услуг (с учетом, при необходимости, стоимости жизненного цикла закупаемой продукции) и реализации мер, направленных на сокращение издержек Заказчика
- отсутствие ограничения допуска к участию в закупке путем установления неизмеряемых требований к участнику закупки

Регламентация закупочной деятельности базируется на системном подходе, который означает для Заказчика наличие регламентирующей среды, установленной организационной структуры управления закупками и их контроля, подготовленных кадров для проведения закупок и налаженной инфраструктуры закупок (информационное обеспечение, средства электронной коммерции, сертификация, профессиональные консультанты). Кроме того, регламентация предусматривает соблюдение корпоративного единства правил закупок и контроль за объемом полномочий и ответственность закупающих сотрудников.

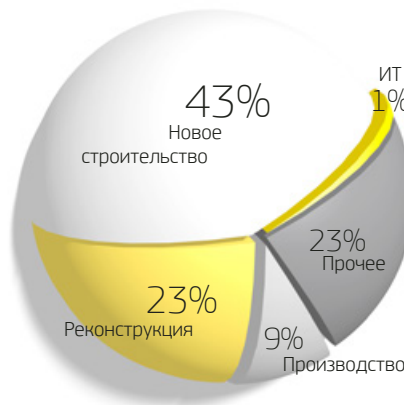
По факту за 2014 г. были проведены 4 008 закупок на общую сумму 11 997 414,154 тыс. руб. без НДС

Вид деятельности	Кол-во закупок, шт.	Цена победителя, тыс. руб. без НДС
Новое строительство и расширение электросетевых объектов	1921	5 189 550,92
Реконструкция и техническое перевооружение электросетевых объектов	1050	2 794 466,64
Энергоремонтное (ремонтное) производство, техническое обслуживание	514	1 075 064,91
ИТ-закупки	50	171 259,67
НИОКР	1	2 944,61
Консультационные услуги	3	4 406,81
Услуги оценщиков	9	812,41
Прочие закупки	460	2 758 908,18
ВСЕГО	4008	11 997 414,15

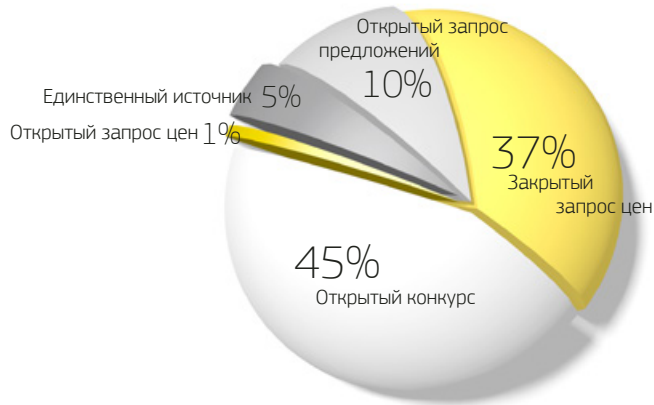
Закупки в количественном выражении



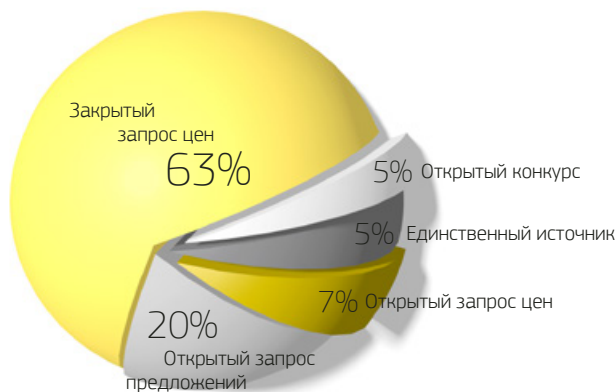
Закупки в стоимостном выражении



Закупки в стоимостном выражении



Закупки в количественном выражении



Количество закупок с использованием средств электронной коммерции составило 3 801 закупка на сумму 11 341 161,227 тыс. руб. без НДС (99,7% от общего количества закупок, 99,919% от общего объема закупок (без учета закупок у ЕИ) в стоимостном выражении. Доля открытых закупочных процедур (открытые конкурсы, запросы предложений, конкурентные переговоры, закрытые запросы цен по результатам открытых конкурентных переговоров) в структуре закупок составила 95,059% от общего количества завершенных закупочных процедур и 94,605% от общего объема закупок в стоимостном выражении. Условно-постоянных — 1497 закупок на сумму 344 438,878 тыс. руб. без НДС. Простые и мелкие закупки — 2094 шт., на сумму 181 563,465 тыс. руб. без НДС. Экономический эффект по итогам проведения закупочных процедур за период составил 1 424 393,118 тыс. руб. без НДС или 10,6% от плановой объявленной стоимости конкурентных закупок.

Во исполнение распоряжения Правительства РФ №867-р от 29.05.2013 г. «Об утверждении плана мероприятий («дорожной карты») «Расширение доступа субъектов малого и среднего предпринимательства к закупкам инфраструктурных монополий и компаний с государственным участием» в ОАО «МРСК Урала» принята Программа партнерства между ОАО «МРСК Урала» и субъектами малого и среднего бизнеса. Программа партнерства и порядок присоединения к ней размещены на официальном сайте ОАО «МРСК Урала». За 2014 г. к Программе партнерства с ОАО «МРСК Урала» присоединились пять субъектов малого бизнеса. В компании также создан совещательный орган по вопросам обеспечения эффективности закупок у субъектов малого и среднего предпринимательства. В состав данного органа вошел руководитель движения «За честные закупки!» Свердловского регионального отделения ОНФ России Евгений Артюх. Процент победителей из числа малого/среднего предпринимательства в стоимостном выражении составил 41,2%.

Мероприятия, проводимые в ОАО «МРСК Урала», для улучшения экономических показателей, совершенствования и повышения прозрачности закупочной деятельности:

- максимальное проведение закупочных процедур на электронных торговых площадках (b2b-energo.ru и etp.rosseti.ru)
- изменение технических заданий на закупочные процедуры в части исключения излишних требований к участникам закупочных процедур
- проведение переговоров с заводами-изготовителями и привлечение их к самостоятельной подаче заявки на ЭТП без участия посредников
- проведение дополнительных запросов на предоставление необходимых документов от участников закупочных процедур посредством ЭТП
- организация совещательного органа по вопросам обеспечения эффективности закупок, проводимых ОАО «МРСК Урала», у субъектов малого и среднего предпринимательства
- организация семинаров для потенциальных подрядных организаций с целью разъяснения требований конкурсной документации и порядка предоставления заявки
- проведение преддоговорных переговоров
- проведение повторных переторжек

